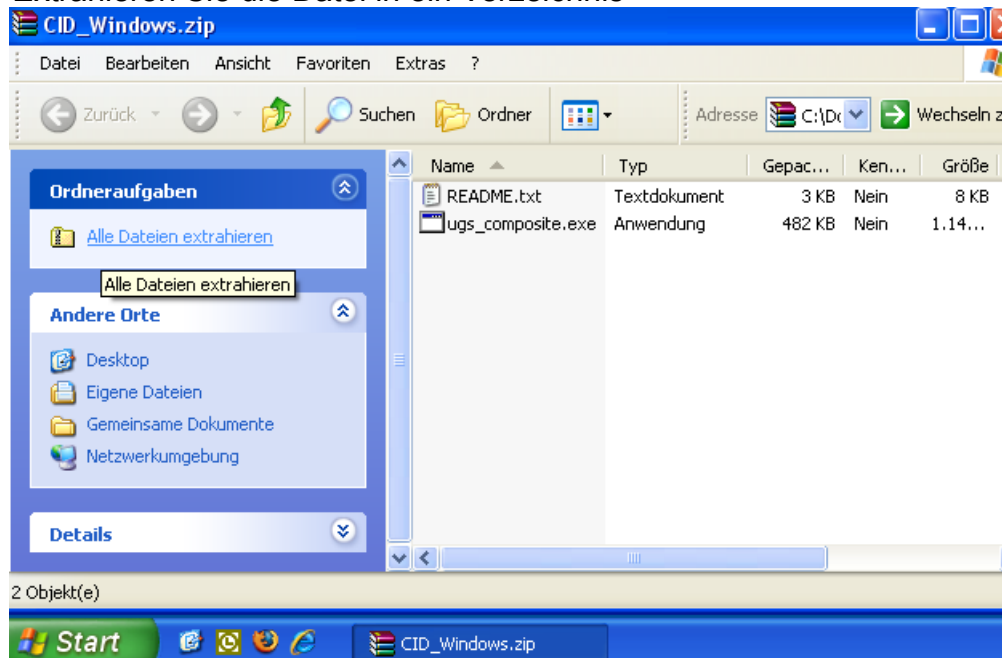


Produktlizenzierung

Folgende Produkte werden mittels der Composite HostID lizenziert:

- NX 5
- NX I-deas 5
- Nx Nastran 5
- Teamcenter Visualization

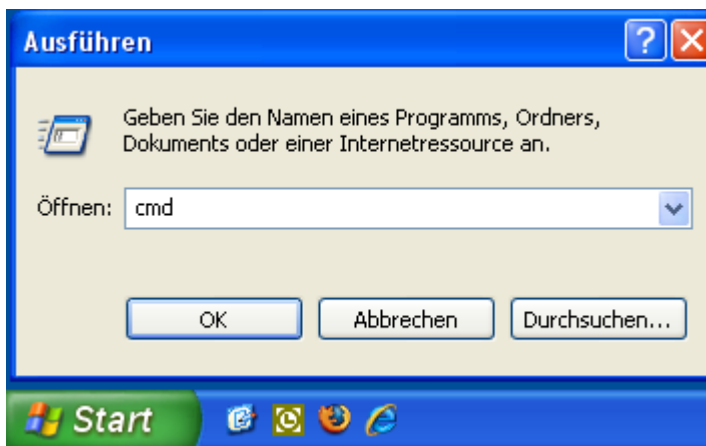
1. Um die Composite HostID zu ermitteln, laden Sie sich zunächst folgende Datei lokal in ein Verzeichnis wie z.B. c:\download auf Ihren Rechner: [CID_Windows.zip](#)
2. Extrahieren Sie die Datei in ein Verzeichnis



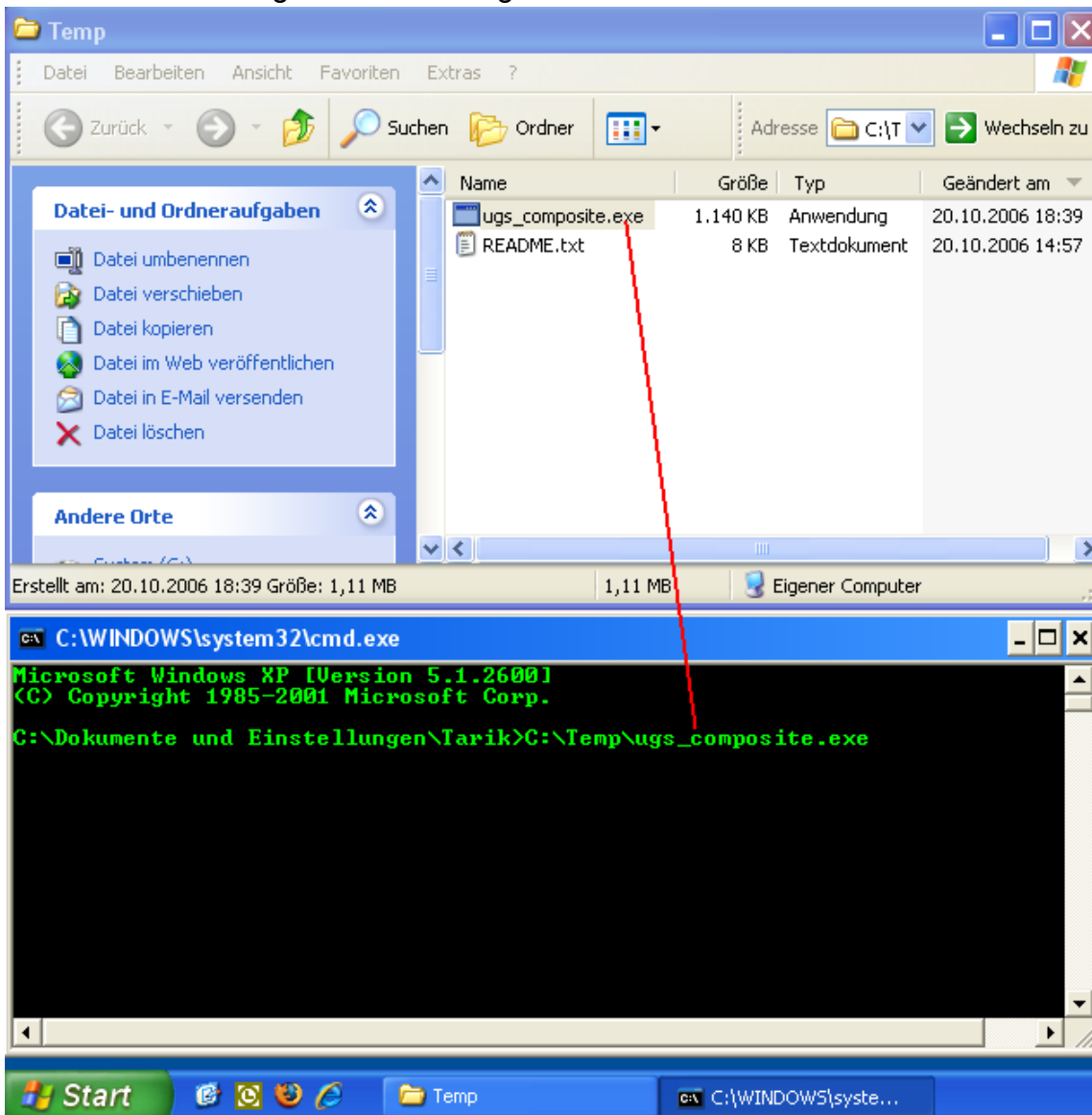
3. Klicken Sie auf Ausführen:



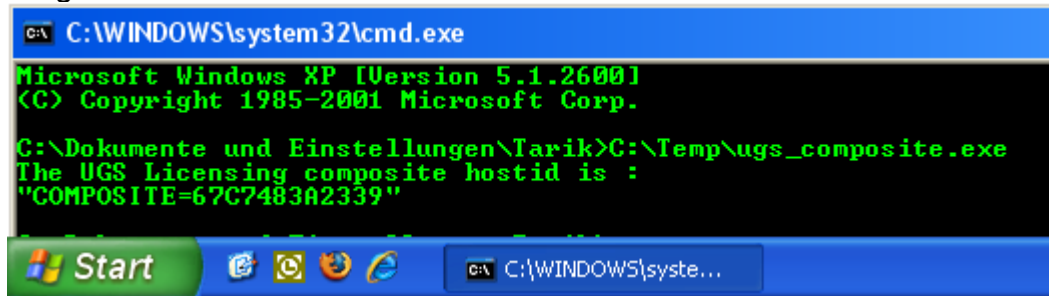
4. Geben Sie „cmd“ ein



5. Ziehen Sie die Datei „ugscomposite.exe“ vom Explorer-Fenster per Drag&Drop in das Fenster der Eingabeaufforderung



6. Wechseln Sie in das Fenster der Eingabeaufforderung und betätigen die Eingabetaste



```
C:\WINDOWS\system32\cmd.exe
Microsoft Windows XP [Version 5.1.2600]
(C) Copyright 1985-2001 Microsoft Corp.

C:\Dokumente und Einstellungen\Tarik>C:\Temp\ugs_composite.exe
The UGS Licensing composite hostid is :
"COMPOSITE=67C7483A2339"
```

7. Notieren Sie sich die 12 stellige Composite HostID,
hier: 67c7483a2339

Haben Sie Fragen oder Anregungen?!

→ Nutzen Sie unser Forum unter www.cad4academics.de